

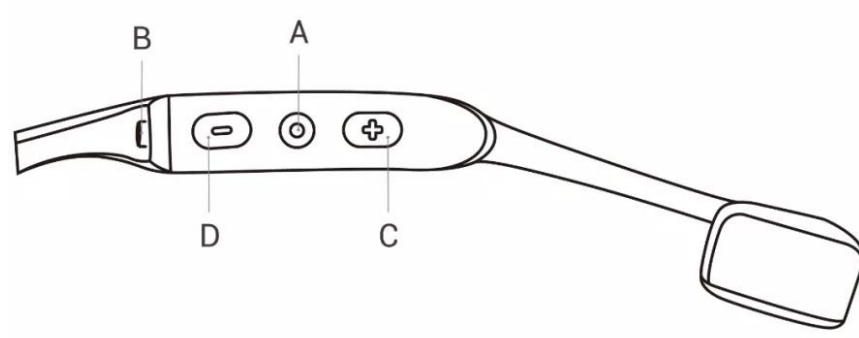
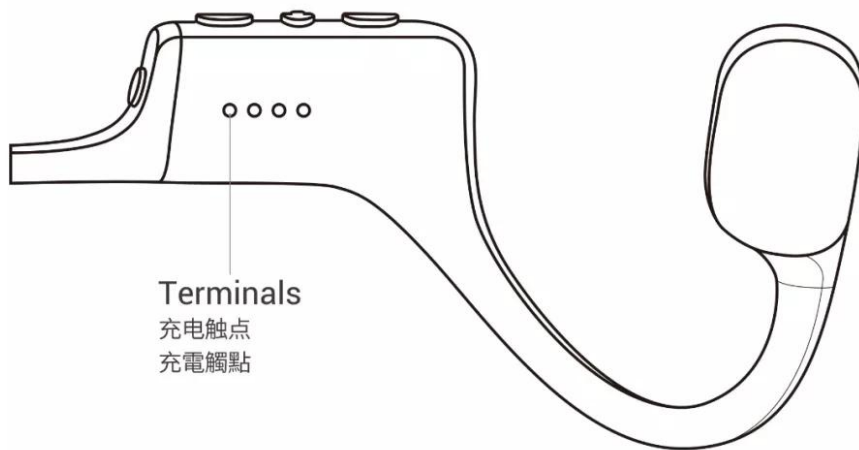
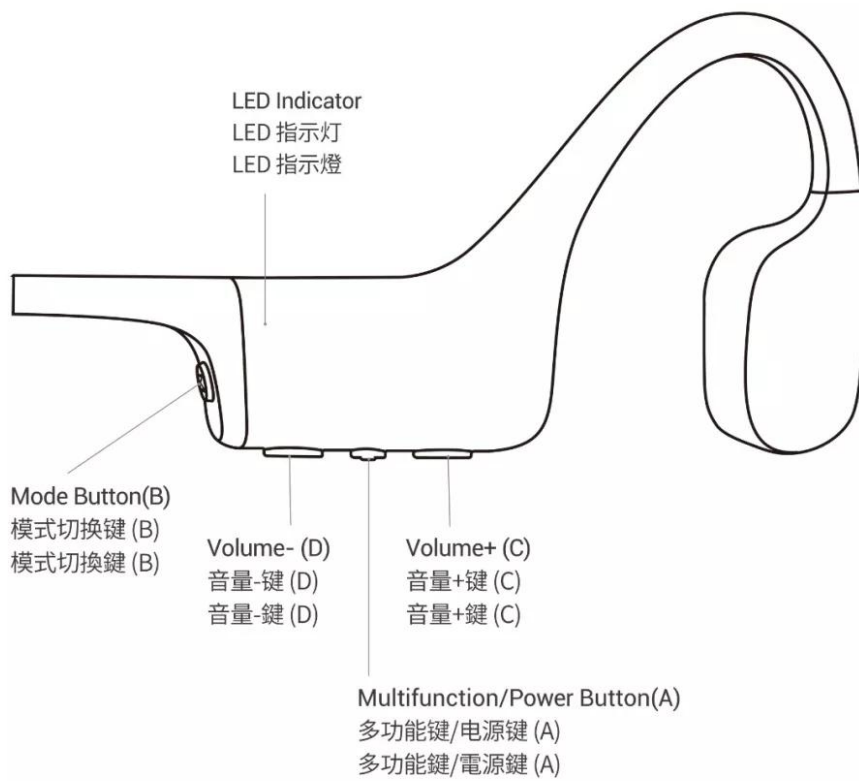
OPENSWIM

User Guide

使用说明书

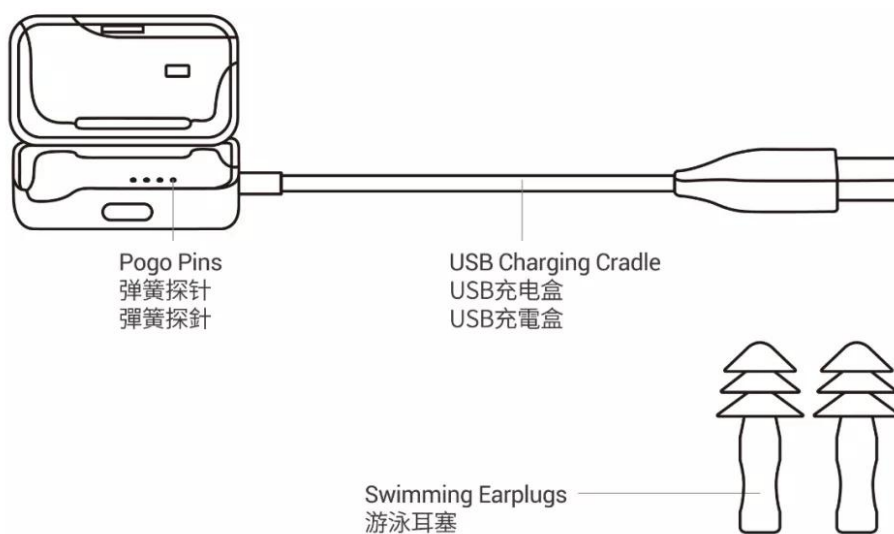
使用説明書





What's In The Box

- | | |
|---|--|
| 1. Xtrainerz MP3 Headphones
Xtrainerz骨传导运动MP3播放器
Xtrainerz骨傳導運動MP3播放器 | 4. Silicone Rubber Carrying Case
硅胶收纳盒
矽膠收納盒 |
| 2. USB Charging Cradle
USB充电盒
USB充電盒 | 5. User Guide
使用说明书
使用說明書 |
| 3. Swimming Earplugs
游泳耳塞 | 6. Warranty Card
保修卡 |



产品中有害物质的名称及含量

部件名称	有害物质					
	铅 (Pb)	汞 (Hg)	镉 (Cd)	六价铬 (Cr(VI))	多溴联苯 (PBB)	多溴二苯醚 (PBDE)
外壳组件	○	○	○	○	○	○
探针	×	○	○	○	○	○
扬声器	○	○	○	○	○	○
线路板	○	○	○	○	○	○

○ 表示该有害物质在该部件所有均质材料中的含量均在GB/T 26572规定的限量要求以下。

× 表示该有害物质至少在该部件的某一均质材料中的含量超过GB/T 26572规定的限量要求以下。

含量超标部件：充电触点、弹簧探针

如何设置你的Xtrainerz

1. 连接USB充电盒

- 打开USB充电盒
- 将Xtrainerz放入USB充电盒。确保Xtrainerz的充电触点和USB充电盒内的弹簧探针完全接触。
- 合上USB充电盒直至稳固地扣上

2. 充电

- 连接USB充电盒
- 将USB充电盒连接到计算机或USB充电器
- LED指示灯在充电时显示为红色，充电完成后变为蓝色。

3. 传输文件

- 将音频文件（歌曲、有声读物等）下载到计算机。
- 将Xtrainerz连接USB充电盒。
- 将USB充电盒连接到计算机。
- 计算机上会出现一个名为“Xtrainerz”的驱动磁盘。在您的计算机上打开“Xtrainerz”磁盘。
- 将音频文件（歌曲、有声书籍或文件夹）导入至“Xtrainerz”磁盘内。
- 您可以在“Xtrainerz”磁盘里新建文件夹来整理导入的音频文件。
- 完成文件传输后，从计算机中移除“Xtrainerz”磁盘。当Xtrainerz构建数据库时，LED指示灯红蓝交替闪烁，此时无法对Xtrainerz进行任何操作。
- 目前Xtrainerz支持MP3, WAV⁽¹⁾, WMA, FLAC和AAC音乐文件格式。

多功能键/电源键 (A)

功能	操作	语音提醒
播放	未播放音乐时单击	一声提示音
暂停	播放音乐时单击	一声提示音
开机 ⁽²⁾	关机状态下长按3秒	“欢迎使用 AfterShokz” “电量高”、“电量中等”、 “电量低”或者“请充电”
关机	开机状态下长按3秒	“已关机”

模式切换键 (B)

功能	操作	语音提醒
切换音乐播放模式	单击模式切换键	“顺序播放/单曲循环/随机播放”
切换EQ设置	按住模式切换键2秒	“标准音效模式/游泳音效模式”

音量“+”键 (C) /音量“-”键 (D)

功能	操作	语音提醒
下一首	播放音乐时按住音量“+”键2秒	一声提示音
上一首	播放音乐时按住音量“-”键2秒	一声提示音
调高音量	播放音乐时单击音量“+”键	一声提示音
调低音量	播放音乐时单击音量“-”键	一声提示音
检查电池状态 ⁽³⁾	未播放音乐时单击音量“+”或音量“-”键	“电量高”、“电量中等”、“电量低”或者“请充电”

按键组合

功能	操作	语音提醒
打开/关闭文件夹	长按音量“-”键和多功能键2秒	播放当前文件夹/播放所有文件夹
下一个文件夹	在“播放当前文件夹”模式下， 长按音量“+”键和多功能键2秒	下一个文件夹
切换语言	长按音量“+”键和音量“-”键2秒	中文/English/한국어/日本語

LED指示灯

红灯 (常亮)	充电中
蓝灯 (常亮)	充电完成
每5秒红灯闪烁	电量低
1秒红灯闪烁	关机
1秒蓝灯闪烁	开机
红蓝灯交替闪烁	Xtrainerz 正在构建数据库

耳机规格

型号	AS700	频段	20Hz-20kHz
电池	锂离子电池	电池容量	183 mAh
扬声器类型	骨传导扬声器	灵敏度	96 ± 3dB
支持文件类型	MP3, WAV ⁽³⁾ , WMA, FLAC, AAC	重量	30g (1.06 oz)
持续播放	8小时	扬声器阻抗	8.5ohm±20%
充电时间	小于2小时	保修	1年
防水等级	IP68	最大输出功率	0.6W
最大充电电压	5.25 V	内存	4GB或者1200首歌

注意

- (1) Xtrainerz仅支持线性PCM格式的WAV文件。
- (2) Xtrainerz将在待机1小时后关机。
- (3) 在使用时间剩余约20分钟时会有“请充电”语音提示。

储存与维护

1. 耳机应当存放在阴凉干燥处。工作温度应在0~45°C。工作在过冷、过热环境可能会缩短电池的寿命。
2. 放置未使用很长一段时间后,请在使用前再次为耳机充电。
3. 过高音量下听音乐可能会损伤您的听力,声音也可能会失真。
4. 请用柔软的干布清洁耳机。
5. 充电之前请确保耳机干燥,以降低耳机损坏的风险。

注意

设计和规格若有变更,恕不另行通知。最新产品信息,请访问 www.aftershokz.com.cn

如何联系我们

AfterShokz LLC, 6057 Corporate Drive, Suite 2, East Syracuse, NY 13057
aftershokz@voxtech.com
www.aftershokz.com.cn

生产厂商:深圳市韶音科技有限公司

地址:深圳市宝安区石岩街道浪心社区石新社区山城工业区26栋厂房一层至四层

电话:400-6830-858